

Gaming wired headset



User manual

KONIX

P

•

•

•

|

C

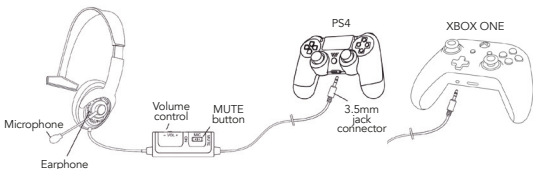
1

2

3

Product Features:

- The headset can be used to chat live on you PS4 or XBOX consoles
- The volume can be adjusted using two + and - buttons, you can also mute the sound with the MUTE button
- Compatible with mobile devices

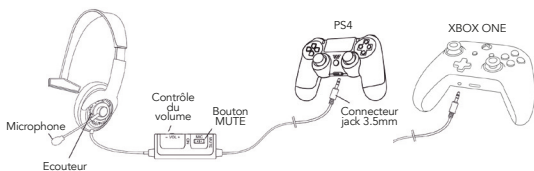


Quick Start:

1. Turn on your console
2. Directly connect the headphone in the input device on your controller, your console should recognize the headset connection.
3. Use the remote control on the cable to control the volume as well as the mute mode

Caractéristique du produit :

- Le casque micro peut être utilisé pour dialoguer en direct sur vos consoles PS4 ou XBOX
- Le volume peut être ajusté via deux boutons + et -, vous pouvez aussi couper le son avec le bouton MUTE
- Compatible avec les appareils mobiles

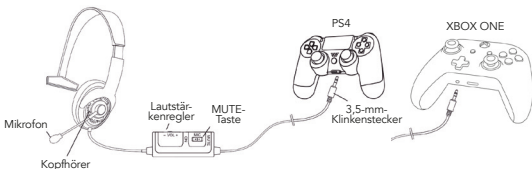


Démarrage rapide :

1. Allumez votre console
2. Branchez directement le casque le périphérique d'entrée de votre manette, votre console devrait reconnaître la connexion avec un casque.
3. Utilisez la télécommande sur le câble pour contrôler le volume ainsi que le mode muet

Produkteigenschaften:

- Das Headset kann benutzt werden, um Gespräche live auf Ihren PS4- oder XBOX-Konsolen durchzuführen.
- Die Lautstärke kann über die zwei Plus- und Minustasten eingestellt werden und Sie können den Ton auch mit der MUTE Taste stumm schalten.
- Kompatibel mit mobilen Geräten

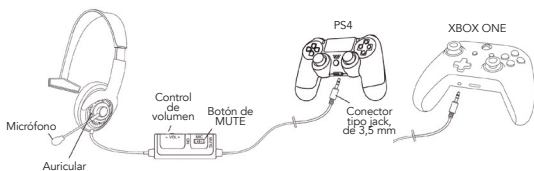


Schnellstart:

1. Schalten Sie Ihre Konsole ein
2. Stecken Sie das Headset direkt in das Eingabegerät Ihres Controllers, Ihre Konsole sollte die Verbindung mit einem Headset erkennen.
3. Verwenden Sie die Fernbedienung am Kabel, um die Lautstärke und den Stummschaltmodus zu regeln.

Características del producto:

- Los auriculares se pueden utilizar para chatear en vivo en sus consolas PS4 o Xbox
- El volumen se puede ajustar a través de dos botones + y -, también se puede silenciar con el botón MUTE
- Compatible con dispositivos móviles

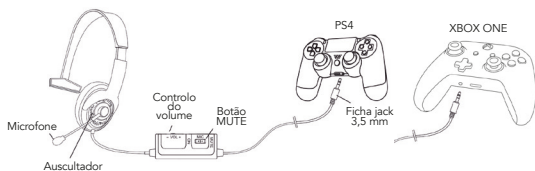


Inicio rápido :

1. Encienda su consola
2. Enchufe los auriculares directamente al dispositivo de entrada de su mando, su consola debe reconocer la conexión con un auricular.
3. Utilice el mando a distancia en el cable para controlar el volumen y el modo de silencio

Características do produto:

- Os microauscultadores podem ser usados para conversar em direto nas consolas PS4 ou Xbox
- O volume pode ser ajustado através de dois botões + e -, e pode se cortar o som com o botão MUTE
- Compatível com dispositivos móveis

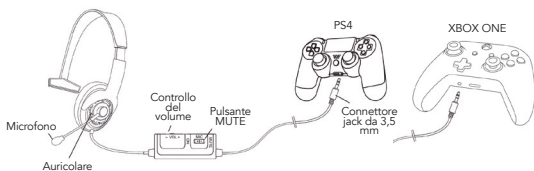


Iniciação rápida:

1. Ligar a consola.
2. Ligar diretamente os acultadores à entrada do comando da consola. A consola deverá reconhecer a ligação de uns auscultadores.
3. Usar o telecomando no cabo para controlar o volume e o modo de silêncio

Caratteristiche del prodotto:

- Le cuffie con microfono possono essere utilizzate per il dialogo diretto sulle console PS4 o XBOX.
- Il volume può essere regolato tramite due tasti + e -, è inoltre possibile silenziare il suono con il tasto MUTE.
- Compatibile con i dispositivi mobili

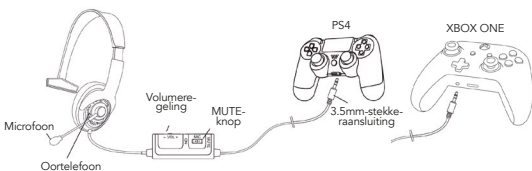


Avvio rapido:

1. Accendere la console.
2. Collegare l'auricolare direttamente al dispositivo di ingresso del controller, la console dovrebbe riconoscere la connessione con un auricolare.
3. Usare il telecomando sul cavo per controllare il volume e la modalità MUTE

Productkenmerken:

- De headset kan worden gebruikt voor directe dialoog via uw PS4-of XBOX- consoles.
- Het volume kan worden ingesteld via twee + en - knoppen, u kunt het geluid ook dempen met de MUTE-knop.
- Compatibel met mobiele apparaten

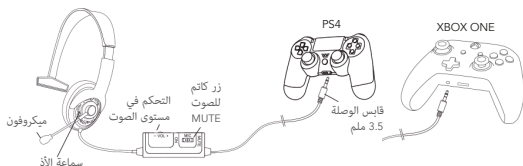


Snel aan de slag:

1. Zet uw console aan
2. Steek de headset rechtstreeks in het invoerapparaat van uw controller, uw systeem moet de verbinding met een headset herkennen.
3. Gebruik de afstandsbediening op de kabel om het volume en de dempingsmodus te regelen


مواصفات المنتج

- يمكن استخدام ميكرفون السماعة في تبادل المحادثات بشكل مباشر والمتوافق مع أجهزتك الـ PS4 أو XBOX
- يمكنك تعديل مستوى الصوت من خلال زر + و -، ويمكنك أيضًا استخدام زر كاتم الصوت MUTE
- متوافقة مع الأجهزة المحمولة



تشغيل سريع:

1. قُم بتشغيل وحدة التحكم الخاصة بك
2. قُم بتوصيل سماعة الرأس مباشرةً إلى منفذ الجهاز الخاص بك المراد توصيله، ومن ثم ستتعرف السماعة على جهازك بشكل تلقائي.
3. يمكنك استخدام وحدة التحكم عن بعد من خلال الكابل من أجل التحكم في مستوى الصوت وكذلك التغيير للوضع الصامت.



KONIX

www.konix-interactive.com

©2018 Konix. Innelec Multimedia - Konix, 45 rue Delizy, 93692 Pantin Cedex, FRANCE. The Konix brand and logo are trademarks of Innelec Multimedia S.A. Xbox One is a trademark of Microsoft Corporation. All other trademarks are the property of their respective owners. Controllers and consoles not included. All rights reserved. This product is not made or endorsed by Microsoft Corporation. Made in PRC.

©2018 Konix. Innelec Multimedia - Konix, 45 rue Delizy, 93692 Pantin Cedex, FRANCE. La marque et le logo Konix sont des marques de commerce d'Innelec Multimedia S.A. Xbox One est une marque de commerce de Microsoft Corporation. Toutes les autres marques de commerce appartiennent à leurs propriétaires respectifs. Manettes et consoles non incluses. Tous droits réservés. Ce produit n'est pas fabriqué ni endossé par Microsoft Corporation. Fabriqué en RPC.

