



**TECLADO MECÁNICO GAMING
CON RETROILUMINACIÓN MULTICOLOR**

**ÁSGARD AURA
MANUAL DE UTILIZACIÓN**

KONIX
G A M I N G



CONTENIDO

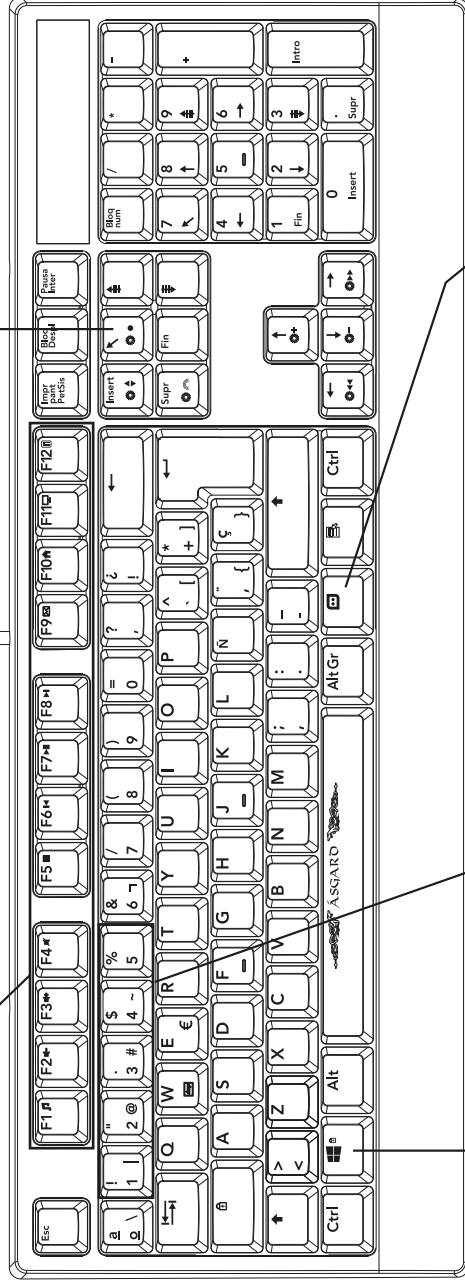
- 1 Teclado mecánico
- 1 Manual de utilización
- 1 Extractor de teclas

CARACTERISTICAS TECNICAS

- Teclado con retroiluminación en 7 colores al interior de las teclas
- Teclado QWERTY 105 teclas de tamaño estándar con interruptores Brown mecánicos
- Anti-ghosting
- Compatible con Windows XP/Vista/7/8/10
- Conexión USB 2.0 plug & play
- Dimensiones: 438 x 173 x 38 mm
- Peso: 1,293 gr
- Longitud del cable: 1.8 m

Atajos multimedia

Modo personalización, disponible solamente cuando un perfil está activo





5 perfiles predefinidos: general, FPS, COD, LOL y Racing

Bloqueo de la tecla Windows

Tecla de acceso a las funciones

FUNCIONES

• Registro de combinaciones personalizadas de colores:







- Seleccione uno de los cinco perfiles predefinidos presionando la tecla "Konix" + "Un número del 1 - 5"
- Presione la tecla "Konix" +  para editar el perfil seleccionado. Los tres indicadores LED: "Bloq Num", "Bloq Mayúsculas", "Bloq Despl" parpadean
- Presione repetidamente las teclas deseadas para hacer aparecer el color deseado
- Presione la tecla "Konix" +  para confirmar la edición, los tres indicadores LED dejan de parpadear

• Perfiles de color predefinidos:

- KONIX + 1 : General (W, A, S, D, ESC, , , , )
- KONIX + 2 : FPS (1-5, Q, W, E, R, A, S, D, G, B, CTRL, ALT, SHIFT, TAB, SPACE, F1, F2, F3, , FIN, PGUP, PGDN)
- KONIX + 3 : COD (1-7, Q, W, E, R, T, A, S, D, F, G, C, V, CTRL, SHIFT)
- KONIX + 4 : LOL (1-7, Q, W, E, R, A, S, D, F)
- KONIX + 5 : Racing (W, A, S, D, R, CTRL, ALT, SHIFT, , , , )

• Efectos de Retroiluminación:

Presione la tecla "Konix" + "Insert" para alternar en ciclo los 10 efectos siguientes:

1. Retroiluminación simple: Las teclas se iluminan de un solo color
 - Presione la tecla "Konix" + "Supr" para elegir entre 7 colores
 - Presione la tecla "Konix" + "/
2. Retroiluminación con pulsación: La intensidad de la iluminación se alterna con ritmo
 - Presione la tecla "Konix" + "Supr" para elegir entre 7 colores
 - Presione la tecla "Konix" + "/
 - Presione la tecla "Konix" + "/
3. Grupo de color: Iluminación de cada tecla personalizable
 - Presione la tecla "Konix" + "Un número del 1 - 5" para alternar entre los cinco grupos de color predefinidos

4. Ciclo de Color: Ciclo de 7 colores que se alternan en el teclado
 - Presione la tecla “Konix” + “↑/↓” para ajustar el brillo
 - Presione la tecla “Konix” + “↑/↓” para ajustar la velocidad del ciclo
5. Tecla de color: La tecla presionada es iluminada
 - Presione la tecla “Konix” + “Supr” para elegir entre 7 colores y multicolor aleatorios
6. Desplazamiento de color: Los colores se desplazan horizontalmente
 - Presione la tecla “Konix” + “Supr” para elegir entre 6 colores y multicolor línea por línea
 - Presione la tecla “Konix” + “↑/↓” para ajustar el brillo
 - Presione la tecla “Konix” + “↑/↓” para ajustar la velocidad del desplazamiento
7. Cascada de color: El color aparece línea por línea sobre el teclado
 - Presione la tecla “Konix” + “Supr” para elegir entre 7 colores y multicolor aleatorios
8. Ola de color: Una ola de color se expande a partir de la tecla presionada
 - Presione la tecla “Konix” + “Supr” para elegir entre 7 colores y multicolor aleatorios
9. Tecla adyacente de color: Las teclas adyacentes a la tecla presionada se iluminan
 - Presione la tecla “Konix” + “Supr” para elegir entre 7 colores y multicolor aleatorios
10. Corriente de color: Una corriente de 7 colores se desplaza horizontalmente sobre el teclado
 - Presione la tecla “Konix” + “Supr” para cambiar la dirección del desplazamiento de colores
 - Presione la tecla “Konix” + “↑/↓” para ajustar la velocidad del desplazamiento, en el nivel más bajo el desplazamiento se bloquea

• **Ajustes de Retroiluminación**

- KONIX + IMPR PANT: Apaga la retroiluminación
- KONIX + ESC: Restaura los parámetros preestablecidos (flash de tres colores)

• **Raccourcis multimédia**

- KONIX + F1: Atajo lector multimedia
- KONIX + F2: Volumen -
- KONIX + F3: Volumen +
- KONIX + F4: Mute
- KONIX + F5: Anterior
- KONIX + F6: Siguiente

- KONIX + F7: Lectura/Pause
- KONIX + F8: Stop
- KONIX + F9: Atajo correo electrónico
- KONIX + F10: Atajo navegador de internet
- KONIX + F11: Atajo Mi PC
- KONIX + F12: Atajo calculadora

- **Atajos especiales**

- KONIX + WINDOWS : Bloquear/Desbloquear la función de las teclas Windows y Aplicaciones
- KONIX + Z : Invierte las funciones de las teclas WASD, así como las teclas direccionales

MANTENIMIENTO Y ADVERTENCIAS

- No desmonte el teclado
- No tuerza ni tire fuertemente del cable
- No lance, tire o esponga su teclado a choques violentos
- Mantenga este producto alejado de fuentes de calor como radiadores
- Guarde este producto en un lugar seco, protegido de la lluvia y de la humedad
- Evite insertar objetos extraños al interior del teclado
- Se ruega reciclar este producto llevándolo al punto de recogida adecuado para el reciclaje de equipos eléctricos y electrónicos.

KONIX

www.konix-interactive.com

©2017 Konix. Innelec Multimedia - Konix, 45 rue Delizy, 93692 Pantin Cedex, FRANCE. Las marcas y los logotipos Konix y Drakkar son marcas comerciales de Innelec Multimedia S.A. Todas las otras marcas comerciales pertenecen a su respectivo propietario. Todos los derechos reservados. Fabricado en RPC.

